

Passordsafe

10. mars 2010
16:24

Nettside: <https://lastpass.com/index.php>

Som jeg har skrevet om tidligere er det viktig at passord er "sterke" - de skal være lette å huske for deg, og vanskelig å knekke for andre. Anbefalingene går på at man ikke skal ha samme passord overalt, og at passord skal inneholde både små og store bokstaver, tall og tegn. Hvordan skal man så klare å huske alt dette? Jeg har skrevet noen tips tidligere ([Brukernavn og passord](#)) - der skrev jeg også at man kunne bruke en passordsafe.

En passordsafe gjør at du bare trenger huske et passord - det passordet som gir deg tilgang til passordsafen. Brukernavn og passord til andre tjenester legger du i safen - og så velger du om du skal logges på automatisk eller manuelt senere, det hele er veldig enkelt.

Jeg har brukt en passordsafe som heter lastpass. Den er gratis og enkel i bruk. Du går først til [nettsiden](#) og laster ned og installerer programvaren - det er ulike typer nedlastinger, du velger den som passer dine preferanser. Jeg valgte versjon for Internet Explorer siden det er den nettleseren jeg primært bruker.

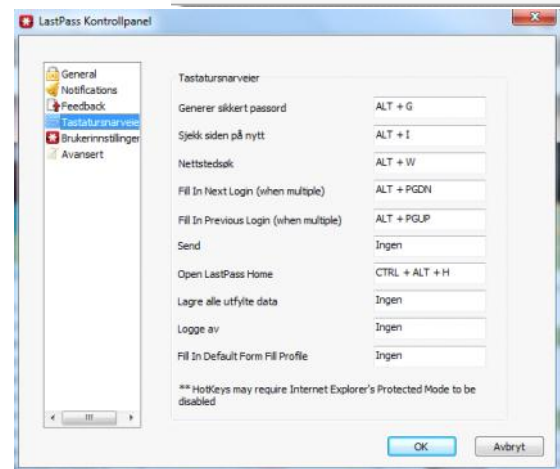
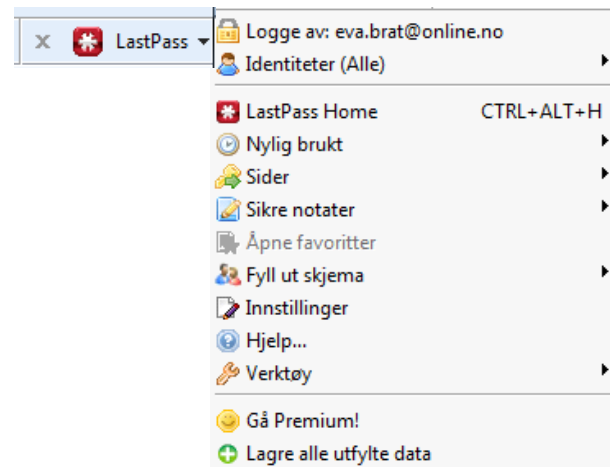
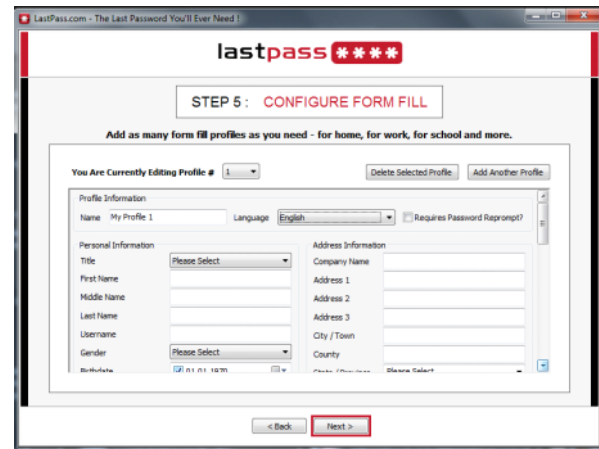
Du får noen valg underveis i installeringsprosessen - du kan f.eks fylle ut informasjon under forskjellige profiler (jobb, privat osv), denne informasjonen kan brukes til automatisk å fylle ut ulike typer skjema. Dette er en funksjon som jeg ikke har brukt noe særlig. Det som derimot er mye i bruk er automatisk utfylling og evt automatisk pålogging på tjenester.

Hvordan bruker man LastPass?

Når du starter opp nettleseren igjen får du opp LastPass i menylinja - trykk på denne og logg inn. Det er mulig å sette at LastPass skal starte automatisk, men dette er ikke noe lurt valg dersom du ikke er eneste bruker av datamaskinen - velg i stedet å logge på, det er tross alt bare dette ene passordet du trenger å huske. LastPass ikke bare husker passordene dine, du kan også få LastPass til å generere sikre passord for deg på nye nettsteder du registrerer deg på. Standard hurtigtast for dette er ALT + G (kan endres under Innstillinger i nedtrekksmenyen).

I nedtrekksmenyen kan du gjøre endringer og f.eks se hvilke sider du har vært inne på nylig. Merk at det også står sikre notater som et valg - denne kan man bruke til å sikre f.eks dokumenter med passordbeskyttelse, det er altså ikke bare nettsider du kan lagre passord til.

Når du så logger inn på en nettside, f.eks når jeg skal logge på min egen blogg gjør du dette som vanlig - og når du blir logget inn kommer det fram en linje (bilde under): Skal LastPass huske dette passordet? Og så velger du enten ja (Lagre side) eller nei (Aldri for denne).



Dersom du ønsker at LastPass skal huske passordet får du opp en ny meldingsboks hvor du kan skrive inn informasjon og gjøre ulike valg. Du kan legge nettsiden til i en gruppe (egendefinert navn), du kan merke siden som favoritt, kreve en ny passordforespørsel eller ha automatisk pålogging. Dersom du velger automatisk pålogging vil du ikke se at pålogging skjer i det hele tatt. For bloggen har valgt automatisk pålogging, men for de fleste andre nettsider har jeg ikke krysset av dette valget.

For Twitterinnloggingen har jeg ikke krysset av valget, det som da skjer når jeg trykker Sign In på twitter.com er at feltene kommer opp ferdig utfylt for meg slik at jeg bare trenger trykke på Sign In-knappen. Som du ser kan jeg enkelt endre valget til automatisk pålogging hvis jeg ønsker det.

